



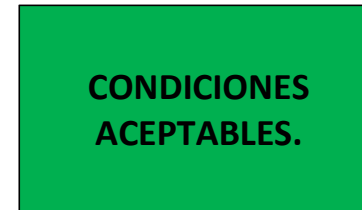
Fecha	01/03/2024
Clave	ACI772
Revisió	0

Quality Check Point (Puntos de Revisión de Calidad)



Proceso: QCP 910B Colocacion de Felpas, Ppad.

Esta instrucción aplica para el producto: 910B Ppad

Ítem no	Aspecto a verificar	Verificación inicial y / o cambio o ajuste	Verificación durante turno
1	Verificar que pieza cuente con 8 clips amarillos (clips unilaterales) instalados a tope.	1 pza / visual	100% piezas / visual
2	Verificar que pieza cuente con etiqueta de identificación . Ver Matriz en instrucción de trabajo o ayuda visual	1 pza / visual	100% piezas / visual
3	Pieza debe contar con 1 felpa colocada correctamente en cada clip	1 pza / visual	100% piezas / visual



CONDICIONES NO ACEPTABLES.



Registro de primer pieza debe ser llenado: ACR465 910B Colocacion de Felpas, Ppad.

0	Marzo 01, 2024	Inspección de felpa en clip y Alineacion	EC	AJ	OR
	Date	Reason	Mnfg.	QC	Eng.

Si esta Hoja QCP no es CLARA, reportarlo al lider del equipo