


Instrucción de Mantenimiento Partes Automotrices

Nombre del Equipo: Maquina de Ensamble	Revisión: 0	Fecha de Creacion		
Division: IGNA/920B	Clave: APMI 66	22	1	24
Numero de Rutina: D1	Nombre de la Rutina: Limpieza general del equipo	Frecuencia: Diaria		

Descripción: Se realiza limpieza general de la maquina, soplear con una pistola de aire o un trapo (Limpieza de nido) y alrededor de la maquina

Lista de EPP Requerido
Guantes
Lentes de seguridad
Zapatos de seguridad



NIDO

Documentos de Referencia					Clave	Revision	Pagina
APMP01	APMR14	APMR16			APMR14	0	2/14

Instrucción de Mantenimiento Partes Automotrices

Nombre del Equipo: Maquina Ensamble		Revisión: 0		Fecha de Creacion		
Division: IGNA/920B		Clave: APMI 66		22	1	24
Numero de Rutina: D2		Nombre de la Rutina: Revision de funcionamiento de CLAMPS			Frecuencia: Diaria	

Descripción: Verificar que los CLAMPS funcionen correctamente (que no tarde el proceso), detectar que no estén flojos o con bajo lubricación

Lista de EPP Requerido

Guantes
Lentes de seguridad
Zapatos de seguridad



Documentos de Referencia

APMP01	APMR14	APMR16				Clave	APMR14	Revision	0	Pagina	3/14
--------	--------	--------	--	--	--	-------	--------	----------	---	--------	------

Instrucción de Mantenimiento Partes Automotrices

Nombre del Equipo: Maquina Ensamble		Revisión: 0		Fecha de Creacion		
Division: IGNA/920B		Clave: APMI 66		22	1	24
Numero de Rutina: D3		Nombre de la Rutina: Revision de paro de emergencia		Frecuencia: Diaria		

Descripción: Verificar que el botón de seguridad funcione correctamente (al momento de aplastar el botón pare en automático la maquina) de no ser así dar el aviso al técnico de mantenimiento.

Lista de EPP Requerido

Guantes
Lentes de seguridad
Zapatos de seguridad



Documentos de Referencia

APMP01	APMR14	APMR16				Clave	APMR14	Revision	0	Pagina	4/14
--------	--------	--------	--	--	--	-------	--------	----------	---	--------	------

Instrucción de Mantenimiento Partes Automotrices

Nombre del Equipo: Maquina Ensamble	Revisión: 0	Fecha de Creacion		
Division: IGNA/920B	Clave: APMI 66	Dia	Mes	Año
		22	1	24
Numero de Rutina: D5	Nombre de la Rutina: Limpieza de sensores de presencia	Frecuencia: Diaria		

Lista de EPP Requerido

Guantes
Lentes de seguridad
Zapatos de seguridad

Limpieza de sensores de presencia con un trapo y una gota de alcohol



Documentos de Referencia

APMP01	APMR14	APMR16				Clave	APMR14	Revision	0	Pagina	6/14.
--------	--------	--------	--	--	--	-------	--------	----------	---	--------	-------


Instrucción de Mantenimiento Partes Automotrices

Nombre del Equipo: Maquina de Ensamble		Revisión: 0		Fecha de Creacion		
Division: IGNA/920B		Clave: APMI 66		22	1	24
Numero de Rutina: S1		Nombre de la Rutina: Revision de tornilleria y reaprete			Frecuencia: Semanal	

Descripción: Revisar y reapretar tornillería en donde sea necesario (En base de nido, pistones y en las guías mecánicas)

Lista de EPP Requerido

Guantes
Lentes de seguridad
Zapatos de seguridad



Documentos de Referencia					Clave	APMR14	Revision	0	Pagina	7/14
APMP01	APMR14	APMR16								

Instrucción de Mantenimiento Partes Automotrices

Nombre del Equipo: Maquina de Ensamble		Revisión: 0		Fecha de Creacion		
Division: IGNA/920B		Clave: APMI 66		22	1	24
Numero de Rutina: S2		Nombre de la Rutina: Revision de pistones		Frecuencia: Semanal		

Descripción: Revisar que haga la función correctamente en caso de encontrarse con anomalías reportarlo inmediatamente al coordinador / técnico de mantenimiento



Lista de EPP Requerido

Guantes
Lentes de seguridad
Zapatos de seguridad



Documentos de Referencia

APMP01	APMR14	APMR16				Clave	APMR14	Revision	0	Pagina	8/14.
--------	--------	--------	--	--	--	-------	--------	----------	---	--------	-------

Instrucción de Mantenimiento Partes Automotrices

Nombre del Equipo: Maquina de Ensamble		Revisión: 0		Fecha de Creacion		
Division: IGNA/920B		Clave: APMI 66		22	1	24
Numero de Rutina: S6		Nombre de la Rutina: Revision de fugas de aire y mangueras		Frecuencia: Semanal		

Descripción: Revisar todas las mangueras que no haya fugas de aire, en caso de que sea así reemplazarlas por nuevas

Lista de EPP Requerido

Guantes
Lentes de seguridad
Zapatos de seguridad



Documentos de Referencia

APMP01	APMR14	APMR16				Clave	APMR14	Revision	0	Pagina	12/14
--------	--------	--------	--	--	--	-------	--------	----------	---	--------	-------


Instrucción de Mantenimiento Partes Automotrices

Nombre del Equipo: Maquina de Ensamble		Revisión: 0		Fecha de Creacion		
Division: IGNA/920B		Clave: APMI 66		22	1	24
Numero de Rutina: S7		Nombre de la Rutina: Lubricacion de guia		Frecuencia: Semanal		

Lista de EPP Requerido

Guantes
Lentes de seguridad
Zapatos de seguridad

Descripción: Se debe realizar lubricación de guía en la parte interior de la guía colocarle grasa para que este lubrique todo el exterior



Documentos de Referencia						Clave	APMR14	Revision	0	Pagina	13/14
APMP01	APMR14	APMR16									

