


Equipo y herramientas		
Cantidad	Equipo	Parámetros
1	Vaso medidor	125 ml de drysurf por turno
1	Pincel	Cerdas suaves

Materiales			
Cantidad	No Parte	Descripción	Nota
1	89319	DRYSURF (EQUIVALENT TO TF-3500)	

Para identificar la caja retornable de Knee pads, esta cuenta con una etiqueta color verde en cada costado

Solo colocar piezas de un tipo de número de parte por cada caja.

El consumo del drysurf es de 125 ml por turno. Hacer uso del vaso medidor.



#	Aspecto	Pasos del proceso
1		Se toma la pieza silencer del rack después de Poka yoke. Para el procedimiento de empaque solo se toma las piezas del mismo lado y del mismo color.
2		Se procede a inspeccionar la pieza, la cual no deberá tener ningún defecto (No arrugas, daños, falta de clips, hundimientos). Revisar la pieza basándose en los estándares de inspección determinados por calidad.
3		Utilizando el pincel adecuado, aplicar el Dry surf (líquido anti ruido) en la parte posterior de la pieza; considerando las áreas señaladas en la imagen. IMPORTANTE: Cerrar muy bien el contenedor de Dry surf, ya que éste se evapora al estar expuesto al aire.
4		Una vez inspeccionada se empaca dentro de una caja retornable de plástico o carton la cual tiene capacidad para 8 piezas por caja. La caja para Knee Pad (raqueta) tiene una etiqueta color verde en los costados(Aplica solo empaque retornable).
5		Para el empaque se debe orientar las piezas encontradas y con los clips viendo en sentido contrario entre cada pieza, establecido como en la imagen.
6		Ya completa la capacidad de la caja, tomar la etiqueta en base a su número de parte y colocarla en la parte frontal de la caja como muestra en la imagen.










IMPORTANTE: No dejar el recipiente abierto








Área de cobertura para la aplicación del Dry surf



Al usar empaque alternativo, se deben empaque las piezas individualmente en bolsas



SET UP MAQUINA	VELOCIDAD DE MAQUINA	LU	N/A
	PIE DE COSTURA (RECOMENDADO)	PLC	N/A
	OTROS	LU	N/A
		PLC	N/A
		OTROS	N/A

Aspectos / SC	Documentos relacionados	Equipo de Protección personal																																
 Symbol as CC /Características especial  Nota de calidad  Recomendación	<table border="1" style="width:100%; border-collapse: collapse;"> <tr> <th>Documento</th> <th>Código</th> <th>Documento</th> <th>Código</th> </tr> <tr> <td>Registro de inspección de primera pieza</td> <td>ACR299</td> <td></td> <td></td> </tr> <tr> <td>Quality Check Point</td> <td>ACI568</td> <td></td> <td></td> </tr> </table>	Documento	Código	Documento	Código	Registro de inspección de primera pieza	ACR299			Quality Check Point	ACI568			<table border="1" style="width:100%; border-collapse: collapse;"> <tr> <th>Lentes</th> <th>Mascarilla</th> <th>Overol</th> <th>Guantes</th> <th>Bota de seguridad</th> <th>Otro</th> </tr> <tr> <td>x</td> <td></td> <td></td> <td></td> <td></td> <td></td> </tr> </table>	Lentes	Mascarilla	Overol	Guantes	Bota de seguridad	Otro	x													
Documento	Código	Documento	Código																															
Registro de inspección de primera pieza	ACR299																																	
Quality Check Point	ACI568																																	
Lentes	Mascarilla	Overol	Guantes	Bota de seguridad	Otro																													
x																																		
Plan de reacción / Producto No conforme	Revisiones	Aprobación																																
Producto no conforme --> Señalar donde se encuentra el defecto --> Colocar en area Roja	<table border="1" style="width:100%; border-collapse: collapse;"> <tr> <th># de Revisión</th> <th>Descripción del cambio</th> <th>Responsable</th> <th>Fecha</th> </tr> <tr> <td>0</td> <td>Creación de documento</td> <td>Ricardo Careaga</td> <td>05/09/2022</td> </tr> <tr> <td>1</td> <td>Se agrega el uso de empaque retornable (caja carton)</td> <td>Ricardo Careaga</td> <td>30/11/2022</td> </tr> <tr> <td>2</td> <td>Se agregan documentos relacionados, se cambia simbología</td> <td>Daniela Rodriguez</td> <td>05/08/2024</td> </tr> <tr> <td>3</td> <td>Se agrega el consumo del drysurf.</td> <td>Daniela Rodriguez</td> <td>28/08/2024</td> </tr> </table>	# de Revisión	Descripción del cambio	Responsable	Fecha	0	Creación de documento	Ricardo Careaga	05/09/2022	1	Se agrega el uso de empaque retornable (caja carton)	Ricardo Careaga	30/11/2022	2	Se agregan documentos relacionados, se cambia simbología	Daniela Rodriguez	05/08/2024	3	Se agrega el consumo del drysurf.	Daniela Rodriguez	28/08/2024	<table border="1" style="width:100%; border-collapse: collapse;"> <tr> <th>Aprobación</th> <th>Firma</th> <th>SELO CONTROL DE DOCUMENTOS</th> </tr> <tr> <td>Elaboró</td> <td>Daniela Rodriguez</td> <td></td> </tr> <tr> <td>Ingeniería Aprobado por</td> <td>Mariano Monroy</td> <td></td> </tr> <tr> <td>Producción recibido por</td> <td>Armando Cabello</td> <td></td> </tr> </table>	Aprobación	Firma	SELO CONTROL DE DOCUMENTOS	Elaboró	Daniela Rodriguez		Ingeniería Aprobado por	Mariano Monroy		Producción recibido por	Armando Cabello	
# de Revisión	Descripción del cambio	Responsable	Fecha																															
0	Creación de documento	Ricardo Careaga	05/09/2022																															
1	Se agrega el uso de empaque retornable (caja carton)	Ricardo Careaga	30/11/2022																															
2	Se agregan documentos relacionados, se cambia simbología	Daniela Rodriguez	05/08/2024																															
3	Se agrega el consumo del drysurf.	Daniela Rodriguez	28/08/2024																															
Aprobación	Firma	SELO CONTROL DE DOCUMENTOS																																
Elaboró	Daniela Rodriguez																																	
Ingeniería Aprobado por	Mariano Monroy																																	
Producción recibido por	Armando Cabello																																	
Problema de equipo o instrucción --> Detener el proceso y/o línea --> Notificar a coordinador/a ó Supervisor --> Esperar indicaciones		CLAVE DE REGISTRO AIR42 REV.4																																
		HOJA 1 DE 1																																